

Radiografía Dental Digital 3D HD

GLOBAL IMAGEN

www.globalimagen.com.ec

Nombre: _____

Fecha: _____ Fecha nacimiento: _____ Edad: _____

	PLACA	CD	DIGITAL	
Panorámica de Maxilares	<input type="checkbox"/>	<input type="checkbox"/>	<input type="checkbox"/>	
Cefálica (perfil)	<input type="checkbox"/>	<input type="checkbox"/>	<input type="checkbox"/>	
A.T.M Bilateral BA/BC	<input type="checkbox"/>	<input type="checkbox"/>	<input type="checkbox"/>	
Senos paranasales	<input type="checkbox"/>	<input type="checkbox"/>	<input type="checkbox"/>	
Postero-anterior Cráneo	<input type="checkbox"/>	<input type="checkbox"/>	<input type="checkbox"/>	
Edad ósea (carpo)	<input type="checkbox"/>	<input type="checkbox"/>	<input type="checkbox"/>	
Periapical Digital	<input type="checkbox"/>	<input type="checkbox"/>	<input type="checkbox"/>	Piezas _____
Bite Wing	<input type="checkbox"/>	<input type="checkbox"/>	<input type="checkbox"/>	Piezas _____
Oclusal Digital	<input type="checkbox"/>	<input type="checkbox"/>	<input type="checkbox"/>	Sup. Zona <input type="checkbox"/>
				Inf. Zona <input type="checkbox"/>

Exámenes Complementarios







- Rx panorámica + Rx perfil + Trazado Cefalómetro
- Rx panorámica + Rx perfil + Trazado Cefalómetro + Modelos de Estudio
- Rx panorámica + Rx perfil + Trazado Cefalómetro + Modelos de Estudio + Fotos
- Trazado Cefalométrico computarizado
- Modelos de estudio para ortodoncia
- Fotografías extra e intraorales

Detalle del Pedido y Detalle del Informe:

Odontólogo Solicitante:

.....
Whatsapp

.....
E-mail

<p>CONDUCTOMETRÍA 3D Tomografía Endodóntica 1 Piezas Dental</p>  <p><input type="text"/> <input type="text"/></p> <p>SECTOR INFORME</p>	<p>5 x 5cm Tomografía Endodóntica 3 Piezas Dentales</p>  <p><input type="text"/> <input type="text"/></p> <p>SECTOR INFORME</p>
<p>6 x 8cm 1 Arcada Dental <input type="checkbox"/> Superior <input type="checkbox"/> Inferior</p>  <p><input type="text"/> <input type="text"/></p> <p>SECTOR INFORME</p>	<p>8 x 8cm Imágenes de Ambas Arcadas Dentales</p>  <p><input type="text"/> <input type="text"/></p> <p>SECTOR INFORME</p>
<p>8 x 15cm <input type="checkbox"/> Maxilar y Mandíbula <input type="checkbox"/> ATM</p>  <p><input type="text"/> <input type="text"/></p> <p>SECTOR INFORME</p>	<p>13 x 15cm Toda la región Maxilofacial</p>  <p><input type="text"/> <input type="text"/></p> <p>SECTOR INFORME</p>

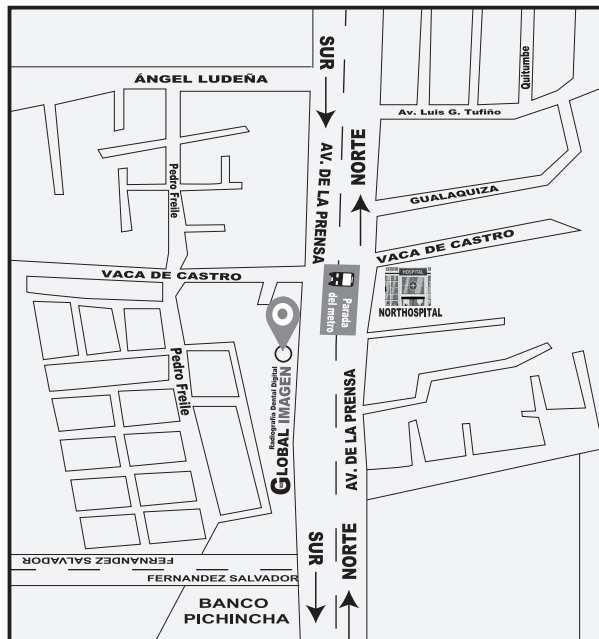
Tomografías



Av. de los Shirys N39-110;
entre Calle El Universo y Telégrafo
☎ 099 963 6660 ☎ (02) 510 2902

HORARIO DE ATENCIÓN

LUNES AVIERNES
08H30 a 18H30
SÁBADO
09H00 a 14H00



Prensa N58-83 y Vaca de Castro
Frente a la parada
del metro bus Vaca de Castro
☎ 096 790 9140 ☎ (02) 2290 404

HORARIO DE ATENCIÓN

LUNES A VIERNES
08H30 a 18H30
SÁBADO
09H00 a 14H00

Parqueadero amplió para clientes sucursal la Prensa